

**TESTATE ELETTRONICHE  
PER EROGATORI DI CARBURANTE  
SERIE CPTH02**

*Catalogo*




## Indice




<b>TESTATA OPEN FRAME</b>	<b>3</b>
<b>TESTATA STAGNA IP54</b>	<b>5</b>
<b>TESTATA ATEX II 3G EX IC NC IIC T4 GC</b>	<b>5</b>
<b>TESTATA COMPLETA</b>	<b>5</b>
<b>TESTATA ATEX II 2G EX IB IIA/IIB T4 GB</b>	<b>6</b>
<b>TESTATA ATEX EX D IIB</b>	<b>7</b>

**TESTATA OPEN FRAME**

TESTATA SINGOLA VOLUMETRICA MONOFRONTA		DESCRIZIONE	
  	Testata CPTH02 singola volumetrica Versione monofronte (1 pistola + 1 motore + 1 display) Open Frame - Alim 230 Vca (40 VA)		
	Base	CPTH02/VOLBSM20S-	
Completa	CPTH02/VOLCSM23S-		
Completa RV	CPTH02/VOLTSM23SVR		
Completa Aux 24 VCA (80 VA)	CPTH02/VOLCSM22S-		



TESTATA SINGOLA VOLUMETRICA BIFRONTA		DESCRIZIONE	
  	Testata CPTH02 singola volumetrica Versione bifronte (1 pistola + 1 motore + 2 displays) Open Frame - Alim 230 Vca (40 VA)		
	Base	CPTH02/VOLBSB20S-	
Completa	CPTH02/VOLCSB23S-		
Completa Aux 24 VCA (80 VA)	CPTH02/VOLCSB22S-		

TESTATA DOPPIA VOLUMETRICA MONOFRONTA		DESCRIZIONE	
  	Testata CPTH02 doppia volumetrica Versione monofronte (2 pistole + 2 motori + 2 displays) Open Frame - Alim 230 Vca (40 VA)		
	Base	CPTH02/VOLBDM20S-	
Completa	CPTH02/VOLCDM23S-		
Completa Aux 24 VCA (80 VA)	CPTH02/VOLCDM22S		

TESTATA DOPPIA VOLUMETRICA BIFRONTA		DESCRIZIONE	
  	Testata CPTH02 doppia volumetrica Versione bifronte (2 pistole + 2 motori + 4 displays) Open Frame - Alim 230 Vca (40 VA)		
	Base	CPTH02/VOLBDB20S-	
Completa	CPTH02/VOLCDB23S-		
Completa Aux 24 VCA (80 VA)	CPTH02/VOLCDB22S-		


TESTATA SINGOLA CONTOMETRICA MONOFRONTE		DESCRIZIONE	
 	Testata CPTH02 singola contometrica Versione monofronte (1 pistola + 1 motore + 1 display) Open Frame - Alim 230 Vca (40 VA)		
	Base	CPTH02/CONBSM20S-	
Completa	CPTH02/CONCSM23S-		
Completa multiprodotto	CPTH02/CONMSM23S-		
Completa Aux 24 VCA (80 VA)	CPTH02/CONCSM22S-		

TESTATA SINGOLA CONTOMETRICA BIFRONTE		DESCRIZIONE	
 	Testata CPTH02 singola contometrica Versione bifronte (1 pistola + 1 motore + 2 displays) Open Frame - Alim 230 Vca (40 VA)		
	Base	CPTH02/CONBSB20S-	
Completa	CPTH02/CONCSB23S-		
Completa Aux 24 VCA (80 VA)	CPTH02/CONCSB22S-		

TESTATA DOPPIA CONTOMETRICA MONOFRONTE		DESCRIZIONE	
 	Testata CPTH02 doppia contometrica Versione monofronte (2 pistole + 2 motori + 2 displays) Open Frame - Alim 230 Vca (40 VA)		
	Base	CPTH02/CONBDM20S-	
Completa	CPTH02/CONCDM23S-		
Completa multiprodotto	CPTH02/CONMDM23S-		
Completa Aux 24 VCA (80 VA)	CPTH02/CONCDM22S-		


TESTATA DOPPIA CONTOMETRICA BIFRONTE		DESCRIZIONE	
 	Testata CPTH02 doppia contometrica Versione bifronte (2 pistole + 2 motori + 4 displays) Open Frame - Alim 230 Vca (40 VA)		
	Base	CPTH02/CONBDB20S-	
Completa	CPTH02/CONCDB23S-		
Completa Aux 24 VCA (80 VA)	CPTH02/CONCDB22S-		

## TESTATA STAGNA IP54


TESTATA SINGOLA MONOFRONTA	DESCRIZIONE																
	Testata CPTH02 singola, monofronte, stagna IP54 Alim 24 VCC / 230 VCA																
	<table border="1"> <tr> <td>Volumetrica, 24 VCC, STD</td> <td>CPT23015/V/024/STD/1(*)</td> </tr> <tr> <td>Volumetrica, 24 VCC, CNG</td> <td>CPT23015/V/024/CNG/1(*)</td> </tr> <tr> <td>Volumetrica, 230 VCA, STD</td> <td>CPT23015/V/230/STD/1(*)</td> </tr> <tr> <td>Volumetrica, 230 VCA, CNG</td> <td>CPT23015/V/230/CNG/1(*)</td> </tr> <tr> <td>Contometrica, 24 VCC, STD</td> <td>CPT23015/C/024/STD/1(*)</td> </tr> <tr> <td>Contometrica, 24 VCC, CNG</td> <td>CPT23015/C/024/CNG/1(*)</td> </tr> <tr> <td>Contometrica, 230 VCA, STD</td> <td>CPT23015/C/230/STD/1(*)</td> </tr> <tr> <td>Contometrica, 230 VCA, CNG</td> <td>CPT23015/C/230/CNG/1(*)</td> </tr> </table>	Volumetrica, 24 VCC, STD	CPT23015/V/024/STD/1(*)	Volumetrica, 24 VCC, CNG	CPT23015/V/024/CNG/1(*)	Volumetrica, 230 VCA, STD	CPT23015/V/230/STD/1(*)	Volumetrica, 230 VCA, CNG	CPT23015/V/230/CNG/1(*)	Contometrica, 24 VCC, STD	CPT23015/C/024/STD/1(*)	Contometrica, 24 VCC, CNG	CPT23015/C/024/CNG/1(*)	Contometrica, 230 VCA, STD	CPT23015/C/230/STD/1(*)	Contometrica, 230 VCA, CNG	CPT23015/C/230/CNG/1(*)
	Volumetrica, 24 VCC, STD	CPT23015/V/024/STD/1(*)															
	Volumetrica, 24 VCC, CNG	CPT23015/V/024/CNG/1(*)															
	Volumetrica, 230 VCA, STD	CPT23015/V/230/STD/1(*)															
	Volumetrica, 230 VCA, CNG	CPT23015/V/230/CNG/1(*)															
	Contometrica, 24 VCC, STD	CPT23015/C/024/STD/1(*)															
	Contometrica, 24 VCC, CNG	CPT23015/C/024/CNG/1(*)															
	Contometrica, 230 VCA, STD	CPT23015/C/230/STD/1(*)															
Contometrica, 230 VCA, CNG	CPT23015/C/230/CNG/1(*)																
(*) = versione (1: provvista di comandi e semaforo, 2: a richiesta)																	

## TESTATA ATEX II 3G Ex ic nC IIC T4 Gc













### TESTATA COMPLETA

TESTATA SINGOLA CONTOMETRICA MONOFRONTA	DESCRIZIONE						
	Testata CPTH02 singola contometrica Versione monofronte (1 pistola + 1 motore + 1 display) Open Frame - Alim 230 Vca (40 VA)						
	<table border="1"> <tr> <td>Base</td> <td>CPTH02/CONBSM20S-</td> </tr> <tr> <td>Completa</td> <td>CPTH02/CONCSM23S-</td> </tr> <tr> <td>Completa Aux 24 VCA (80 VA)</td> <td>CPTH02/CONCSM22S-</td> </tr> </table>	Base	CPTH02/CONBSM20S-	Completa	CPTH02/CONCSM23S-	Completa Aux 24 VCA (80 VA)	CPTH02/CONCSM22S-
	Base	CPTH02/CONBSM20S-					
Completa	CPTH02/CONCSM23S-						
Completa Aux 24 VCA (80 VA)	CPTH02/CONCSM22S-						




TESTATA SINGOLA CONTOMETRICA BIFRONTA	DESCRIZIONE						
	Testata CPTH02 singola contometrica Versione bifronte (1 pistola + 1 motore + 2 displays) Open Frame - Alim 230 Vca (40 VA)						
	<table border="1"> <tr> <td>Base</td> <td>CPTH02/CONBSB20S-</td> </tr> <tr> <td>Completa</td> <td>CPTH02/CONCSB23S-</td> </tr> <tr> <td>Completa Aux 24 VCA (80 VA)</td> <td>CPTH02/CONCSB22S-</td> </tr> </table>	Base	CPTH02/CONBSB20S-	Completa	CPTH02/CONCSB23S-	Completa Aux 24 VCA (80 VA)	CPTH02/CONCSB22S-
	Base	CPTH02/CONBSB20S-					
Completa	CPTH02/CONCSB23S-						
Completa Aux 24 VCA (80 VA)	CPTH02/CONCSB22S-						

TESTATA DOPPIA CONTOMETRICA BIFRONTA	DESCRIZIONE						
	Testata CPTH02 doppia contometrica Versione bifronte (2 pistole + 2 motori + 4 displays) Open Frame - Alim 230 Vca (40 VA)						
	<table border="1"> <tr> <td>Base</td> <td>CPTH02/CONBDB20S-</td> </tr> <tr> <td>Completa</td> <td>CPTH02/CONCDB23S-</td> </tr> <tr> <td>Completa Aux 24 VCA (80 VA)</td> <td>CPTH02/CONCDB22S-</td> </tr> </table>	Base	CPTH02/CONBDB20S-	Completa	CPTH02/CONCDB23S-	Completa Aux 24 VCA (80 VA)	CPTH02/CONCDB22S-
	Base	CPTH02/CONBDB20S-					
Completa	CPTH02/CONCDB23S-						
Completa Aux 24 VCA (80 VA)	CPTH02/CONCDB22S-						

**TESTATA ATEX II 2G Ex ib IIA/IIB T4 Gb**

ASSIEME CPU		DESCRIZIONE	
		Assieme CPU ATEX 2G per testata CPTH02	
		<i>Da definire a richiesta</i>	
DISPLAY CONTOMETRICO Ex i		DESCRIZIONE	
		Display contometrico retroilluminato a sicurezza intrinseca completo di pulsante di predeterminazione	
		6-6-6 digit	CPT05214/6/i
		7-7-6 digit	CPT05214/7/i
LED BICOLORE Ex i		DESCRIZIONE	
		Led bicolore utilizzato per fornire l'indicazione visiva dello stato di funzionamento degli erogatori. XX= colori led, tipicamente rosso (R) e verde (V)	
		CPT01615/XX/A	
BARRIERA Ex i		DESCRIZIONE	
		Barriera Ex i per il collegamento dei pulsanti di predeterminazione, il led bicolore, ecc.	
		4 canali	CPT25014/4/A
		8 canali	CPT25014/8/A
BARRIERA Ex i		DESCRIZIONE	
		Barriera Ex i per il collegamento di due display a sicurezza intrinseca	
		CPT05314/A	
BARRIERA Ex i		DESCRIZIONE	
		Barriera Ex i per il collegamento del misuratore di massa con uscita seriale RS485	
		CPT16314/A	

**TESTATA ATEX Ex d IIB**

TESTATA VOLUMENTRICA IN CUSTODIA EX d IIB	DESCRIZIONE
  <p data-bbox="172 501 240 524">II 2 GD</p> 	<p data-bbox="691 371 1331 461">Testata CPTH02 completa singola volumetrica in custodia Ex d IIB Versione monofronte (1 pistola + 1 motore + 1 display) Open Frame - Alim 230 VCA AUX 24 VCA</p> <p data-bbox="1139 517 1441 539" style="text-align: right;">CPTH02#VOLCSM22SXXXXXES</p>